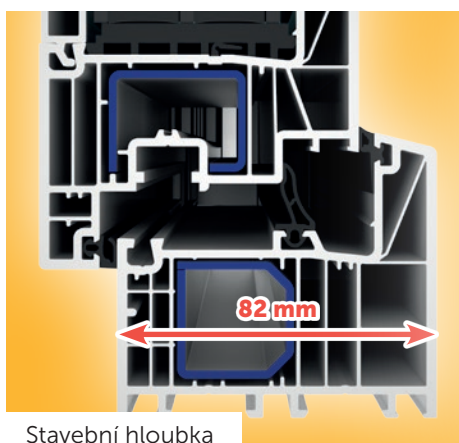


Profil do náročných podmínek

GARANCE PŮVODU

NOVINKA 2014




Stavební hloubka



Středové těsnění



- Klasické tvary s jasnými konturami hran profilu
- 6ti komorový profil třídy A se stavební hloubkou 82 mm pro efektivní tepelnou izolaci
- Systém středového těsnění (3 těsnící roviny) přispívá k vyšší akustické izolaci a vyšší těsnosti
- Spolehlivě zajišťuje ochranu proti průniku průvanu a vlhkosti
- 2 mm ocelová pozinkovaná výztuha v rámu i křídle pro dosažení vysoké stability a neomezené životnosti
- Lze zasklít dvojsklem i trojsklem až do tl. 49 mm
- Garantuje zvýšenou odolnost vůči vloupání díky vyššímu počtu bezpečnostních uzávěrů
- Ideální pro nízkoenergetické a pasivní stavby a rodinné domy



$U_w = 0,71 \text{ W/m}^2\text{K}$

**KVALITNÍ
ČESKÁ OKNA**

Okenní systém

TECHNICKÉ ÚDAJE

Typ profilu		PERFEKT EVO
Design	plošné odsazené	•
Rozměry (mm)	staveb. hloubka	82
	pohledová šířka (rám/křídlo)*	123
	pohledová šířka štlup*	180
	pohledová šířka sloupek*	196
Počet komor		6
Systém těsnění		středové
Počet těsnění		3
Barva těsnění	černá	•
Bezpečnostní body		2
Součinitel prostupu tepla U_w při zasklení $U_g = 1,1$		1,1
Součinitel prostupu tepla U_w při zasklení $U_g = 1,0$		1,1
Součinitel prostupu tepla U_w při zasklení $U_g = 0,6$		0,78
Součinitel prostupu tepla U_w při zasklení $U_g = 0,5$		0,71
Typy otvírek	fix	•
	otvíravé a otvíravě-sklopné	•
	sklopné	•
	balkonové dveře	•
	balk. dveře s AL prahem	•
	balk. dveře ven otvíravé	•
	odstavné posuvné balk. dveře	•
	vchodové dveře	•
Stavební tvary	standard – pravouhlá	•
	šikmá	•
	oblouková	•

* standardní kombinace. ** Ukázka barevných odstínů je pouze orientační.

DEKORY – základní**



Zlatý dub
Golden-Oak



Tmavý dub
Mooreiche



Ořech
Nußbaum



Čedičová šed
Basaltgrau




Antracitová šedá
Anthrazitgrau

DEKORY – speciální**



Bříza
Birke rosé



Montana
Montana



Týk
Teak arte



Vermont
Vermont



Cheyenne
Cheyenne



Meranti
Meranti



Tiama
Tiama



Oregon 4
Oregon 4



Horská borovice
Bergkiefer



Pruh. douglaska
Streifen-Douglasie



Tmavá červen
Dunkelrot



Vínová červen
Weinrot



Briliantová modř
Brilliantblau



Ocelová modř
Stahlblau



Mechová zeleň
Moosgrün



Mahagon
Mahagoni



Šedá
Grau



Křemenná šed
Quarzgrau



Antracitová šed hl.
Anthrazitgrau Satin




Černohnědá
Schwarzbraun



Macoré
Macoré




Tmavá zeleň
Dunkelgrün



Bílá speciál
Weiß genarbt



Krémově bílá
Creme



Metbrush Alu
Metbrush Alu




Světle šedá
Lichtgrau



Achátová šed
Achatgrau



Signální šed hl.
Signalgrau Satin



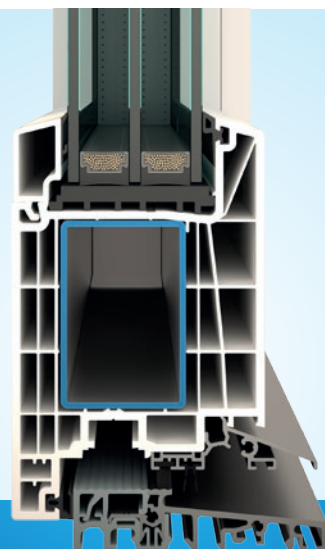
Středové těsnění



Ocelová výztuha v křídle



Zasklení



Dveřní systém

Regionální partner

www.otherm.cz